

## TYPE HT

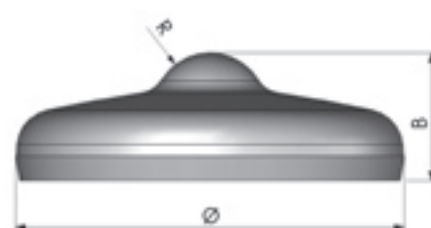

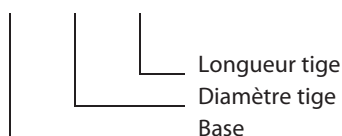
Le pied réglable type HT est fourni avec la base et la tige filetée comme deux unités à part, où la tige vient placée sur une courbure sphérique centrée diamétralement sur la base. Le caoutchouc encastré se conforme aux directives FDA pour les produits en caoutchouc, concernant l'industrie agroalimentaire.

Le type HT absorbe des inclinaisons du sol et de l'équipement jusqu'à 15°.



Exemple de description:

HT80 - 24 - 100




### Base

	HT 60	HT 80	HT 100	HT 120	HT 140
Diamètre Ø	60 mm	80 mm	100 mm	120 mm	140 mm
Hauteur B	29 mm	30 mm	34 mm	39 mm	41 mm
Rayon r	17 mm	17 mm	17 mm	17 mm	17 mm
Charge nom.	7.000 N	15.000 N	20.000 N	30.000 N	40.000 N

Les bases et les tiges filetées se laissent combiner librement.

### Tige filetée

Longueur A*	D	D	D	D
	M 24	M 30	M 36	M 42
70 mm	X	X	X	-
100 mm	X	X	X	X
150 mm	X	X	X	X
180 mm	X	X	X	X
230 mm	X	X	X	X
310 mm	X	X	X	X
	19 mm	24 mm	30 mm	36 mm