

ACIER INOX – PIEDS REGLABLES MASSIFS

TYPE KJ

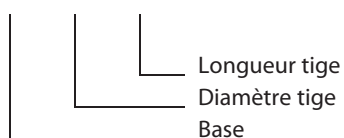
Le pied réglable type KJ a deux trous de fixation et peut absorber des inclinaisons du sol et de l'équipement jusqu'à 8°. La fabrication en acier inoxydable massif donne au type KJ une grande capacité de charge, tandis que les formes arrondies le rendent facile à nettoyer.

Le type KJ est disponible avec caoutchouc antidérapant.



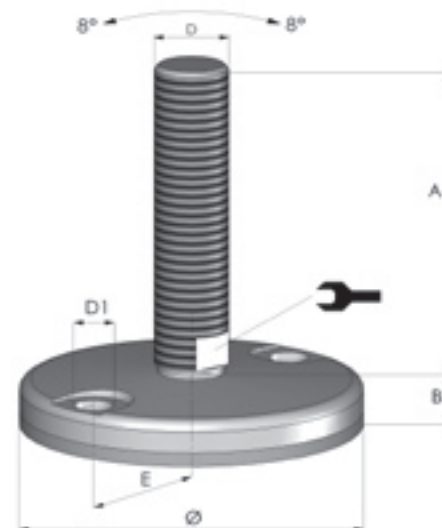
Exemple de description:

KJ90 - 16 - 100




Base

	KJ 90	KJ 110	KJ 150	KJ 180
Diamètre Ø	90 mm	110 mm	150 mm	180 mm
Haut. B (avec caoutch.)	22 mm	22 mm	25 mm	25 mm
Haut. B (sans caoutch.)	17 mm	17 mm	20 mm	20 mm
Longueur E	32 mm	44 mm	62 mm	74 mm
Diamètre trou D1	13 mm	13 mm	16 mm	16 mm
Charge nom.	70.000 N	70.000 N	120.000 N	120.000 N



Les bases et les tiges filetées se laissent combiner librement.

Tige filetée

Longueur A*	D	D	D	D	D	D	D
	M 12	M 16	M 20	M 24	M 30	M 36	M 42
100 mm	X	X	X	X	X	X	X
150 mm	X	X	X	X	X	X	X
180 mm	X	X	X	X	X	X	X
230 mm	X	X	X	X	X	X	X
	10 mm	13 mm	17 mm	19 mm	24 mm	30 mm	36 mm